

MAFM VN30 ETF

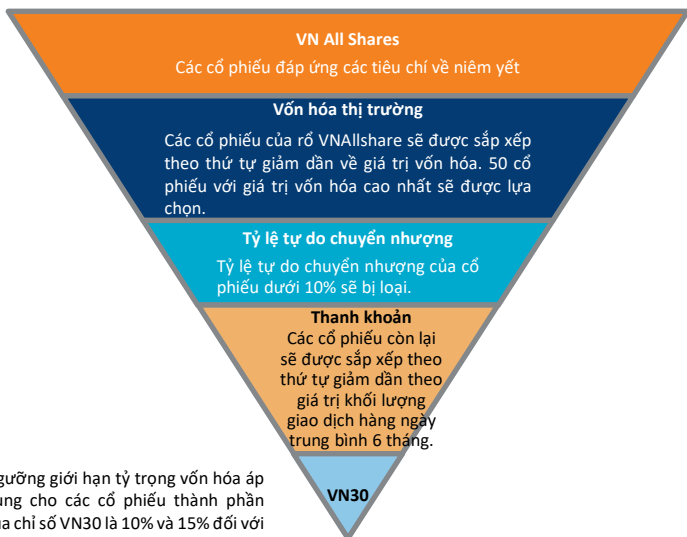
Thông tin quỹ - Tháng 7/2020

Thông tin chung	
Tên quỹ	Quỹ ETF MAFM VN30
Chỉ số tham chiếu/ Loại tiền tệ	VN30 / VNĐ
Mã giao dịch	FUEMAV30
Sàn giao dịch	HOSE
Ngày niêm yết	Đầu tháng 11 (dự kiến)
Lô chứng chỉ quỹ ETF	1 (một) lô ETF tương ứng với 100.000 (một trăm nghìn) CCQ (giao dịch sơ cấp); 10 CCQ (giao dịch thứ cấp)
Số lượng đăng ký tối thiểu	01 (một) lô chứng chỉ Quỹ ETF MAFM VN30
Thành viên lập quỹ (APs)	MAS, HSC, BVSC, BSC
Ngân hàng giám sát	Ngân hàng TNHH MTV Shinhan Việt Nam
Đại lý chuyển nhượng	Trung tâm lưu ký chứng khoán Việt Nam (VSD)
Giá dịch vụ quản lý	0,6% NAV/năm
Giá dịch vụ hoán đổi mua	0%
Giá dịch vụ hoán đổi bán (giao dịch sơ cấp)	Miễn phí cho Thành viên lập quỹ 0,1% giá trị bán lại cho các Nhà đầu tư khác

Biến Động Chỉ Số VN30 vs VN-Index

	2015	2016	2017	2018	2019	1H2020
VN30	-1,0%	5,5%	55,3%	-12,4%	2,8%	-12,3%
VN Index	6,1%	14,8%	48,0%	-9,3%	7,7%	-14,1%

Tiêu Chí Xây Dựng Chỉ Số VN30



Ngưỡng giới hạn tỷ trọng vốn hóa áp dụng cho các cổ phiếu thành phần của chỉ số VN30 là 10% và 15% đối với nhóm cổ phiếu có liên quan

Mục Tiêu Đầu Tư

Mục tiêu của Quỹ ETF MAFM VN30 là mô phỏng gần nhất có thể biến động của chỉ số VN30 sau khi trừ đi chi phí của Quỹ. Chỉ số VN30 là chỉ số giá (price index) do HOSE xây dựng và quản lý.

Chiến Lược Đầu Tư

Quỹ ETF MAFM VN30 sử dụng chiến lược đầu tư thụ động để thực hiện mục tiêu đầu tư đã định trước. Khi danh mục chứng khoán của chỉ số VN30 có sự thay đổi thì Quỹ ETF MAFM VN30 sẽ thực hiện điều chỉnh danh mục của Quỹ để phù hợp với danh mục của chỉ số VN30 về cơ cấu và tỷ trọng tài sản. Quỹ sẽ hướng đến việc có kết quả tương đồng với chỉ số tham chiếu.

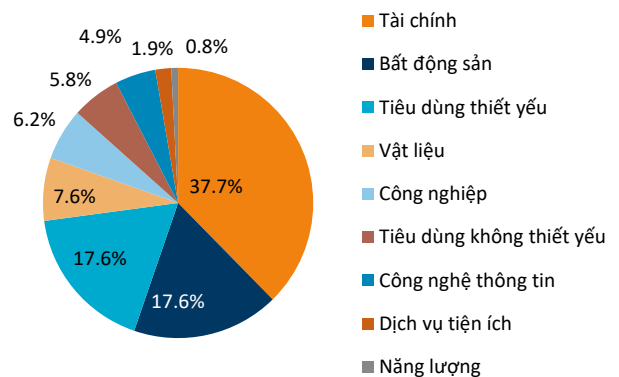
Chỉ Số VN30

- Chỉ số VN30 đại diện cho 74% vốn hóa của thị trường chứng khoán Việt Nam tại thời điểm cuối tháng 6/2020
- Chỉ số bao gồm 30 cổ phiếu bluechip hàng đầu, thuộc các lĩnh vực khác nhau của HOSE và một số trong đó là các cổ phiếu đã hết room cho nhà đầu tư nước ngoài
- Chỉ số được xem xét điều chỉnh theo khối lượng cổ phiếu tự do chuyển nhượng định kỳ 3 tháng/lần và các cổ phiếu thành phần 6 tháng/lần.

Chỉ Số Cơ Bản Của VN30

Chỉ số VN30	
Vốn hóa thị trường (tỷ đồng)	2.270.221
Hệ số P/E (x)	11,01
Hệ số P/B (x)	1,75
Hệ số ROE (%)	16,21
Lợi tức cổ phiếu (%)	1,265

Phân bố theo ngành (%)



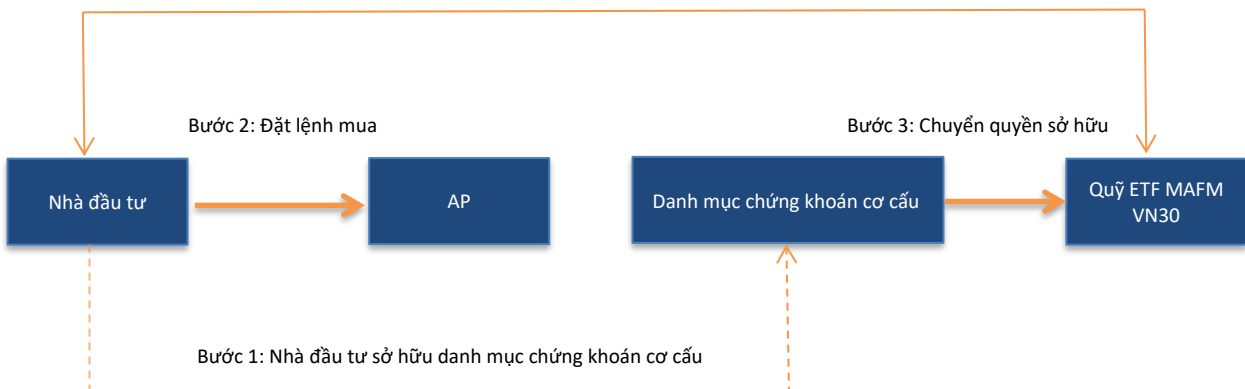
Lộ Trình IPO Dự Kiến



Cách thức tham gia góp vốn Quỹ ETF MAFM VN30	
Cách thức tham gia góp vốn	Thông qua Thành Viên Lập Quỹ
Thành viên lập quỹ (APs)	MAS, BSC, HSC, BVSC
Số lượng góp vốn tối thiểu	01 lô CCQ ETF
Ngày đăng ký đầu tiên	17/08/2020
Ngày đăng ký cuối cùng	21/09/2020

Quy Trình Hoán Đổi Danh Mục Chứng Khoán Cơ Cấu Giai Đoạn IPO

Bước 4: CCQ ETF được phân bổ cho Nhà đầu tư sau khi Quỹ thành lập



CÔNG TY TNHH QUẢN LÝ QUỸ MIRAE ASSET (VIỆT NAM)

- ✓ Hiện diện tại thị trường Việt Nam từ năm 2006.
- ✓ Hơn 10 năm kinh nghiệm trong lĩnh vực quản lý tài sản, cung cấp các sản phẩm và dịch vụ cho khách hàng cá nhân và tổ chức trong nước và nước ngoài
- ✓ Công ty quản lý quỹ Hàn Quốc đầu tiên sở hữu giấy phép quản lý quỹ tại Việt Nam
- ✓ 100% sở hữu bởi Mirae Asset Global Investments, bộ phận quản lý tài sản của Tập đoàn Tài chính Mirae Asset, một trong những công ty dịch vụ tài chính độc lập hàng đầu châu Á

Quỹ ETF MAFM VN30

- ✓ **Tiềm năng tăng trưởng cao:** Quỹ là kênh giúp cho các nhà đầu tư tiếp cận cơ hội đầu tư với tiềm năng tăng trưởng cao thông qua các doanh nghiệp hàng đầu đối với sự phát triển của nền kinh tế Việt Nam
- ✓ **Đa dạng hóa:** Chỉ số VN30 bao gồm 30 cổ phiếu vốn hóa lớn nhất và có tính thanh khoản cao nhất thị trường chứng khoán Việt Nam, được giao dịch trên sàn chứng khoán Thành phố Hồ Chí Minh và thuộc nhiều lĩnh vực khác nhau.
- ✓ **Hiệu quả của quỹ ETF:** Trong một giao dịch duy nhất, quỹ ETF mang lại cơ hội đầu tư một rổ cổ phiếu gồm 30 chứng khoán có vốn hóa lớn của Việt Nam
- ✓ **Phí giao dịch thấp:** Mức phí quản lý và các loại phí vận hành khác của Quỹ ETF MAFM VN30 là rất cạnh tranh so với các quỹ ETF niêm yết khác tại Việt Nam đang mô phỏng chỉ số VN30

MIRAE ASSET (VIETNAM) SECURITIES LLC (MAS) Truong Ho Hai Minh (Mr) Head of Wholesales, Ha Noi Branch M: +84 923 796 868 Email: minh.thh@miraeasset.com.vn	BIDV SECURITIES JOINT STOCK COMPANY (BSC) Vu Giang Son (Mr) Head of Structured Products M: +84 916 681 202 Email: sonvg@bsc.com.vn	HO CHI MINH SECURITIES JOINT STOCK COMPANY (HSC) Le Quoc Thinh (Mr) Derivatives Trading Manager M: +84 903 401 699 Email: quoc.lt@hsc.com.vn	BAO VIET SECURITIES JOINT STOCK COMPANY (BVSC) Nguyen Khanh Lam (Mr) Head of Trading at HCM Branch Office M: +84 909 267 688 Email: nguyenkhanhlam@baoviet.com.vn
--	---	---	---

Khuyến cáo:

Tài liệu này chỉ được chuẩn bị cho mục đích trình bày, minh họa và thảo luận và không có giá trị ràng buộc về mặt pháp lý. Việc cung cấp tài liệu này sẽ không được coi là cấu thành bất kỳ đề nghị, chấp nhận hoặc hứa hẹn của bất kỳ hợp đồng nào khác hoặc sửa đổi bất kỳ hợp đồng nào có thể tồn tại giữa các bên. Mirae Asset Global Investments không chịu bất kỳ trách nhiệm pháp lý nào đối với bất kỳ tổn thất hoặc thiệt hại nào dưới bất kỳ hình thức nào do việc sử dụng trái phép tài liệu này. Đầu tư có rủi ro. Các số liệu về hiệu suất đầu tư trong quá khứ không hàm ý hiệu suất đầu tư trong tương lai. Giá của Chứng Chỉ Quỹ có thể thay đổi theo diễn biến thị trường và NĐT có thể chịu thiệt hại về số vốn đầu tư vào quỹ khi thị trường không thuận lợi. NĐT cần đọc kỹ Bản Cáo Bạch, Điều Lệ Quỹ và các tài liệu có liên quan trước khi đưa ra quyết định đầu tư và cần chú ý tới các khoản phí, lệ phí khi giao dịch Chứng Chỉ Quỹ.